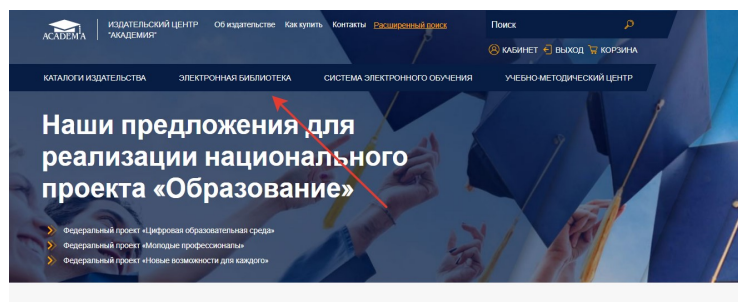
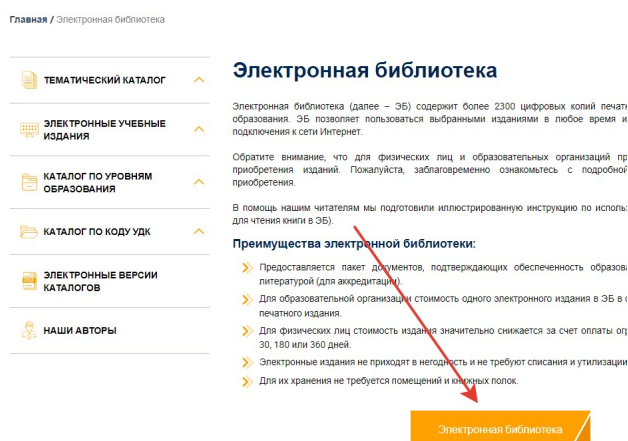


Регистрация в электронной библиотеке

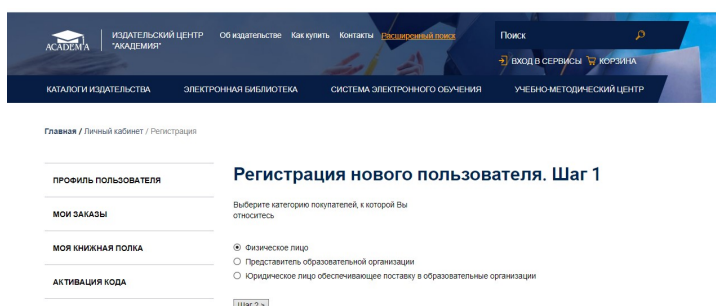
1. Зайти на сайт <https://www.academia-moscow.ru>.
2. Выбрать в «Электронная библиотека».



3. Нажать кнопку «Электронная библиотека»



4. Выбрать «Зарегистрироваться».
Выбрать «Физическое лицо».



Заполнить поля помеченные звездочкой. Запомнить и **записать пароль!!!**

ПРОФИЛЬ ПОЛЬЗОВАТЕЛЯ

МОИ ЗАКАЗЫ

МОЯ КНИЖНАЯ ПОЛКА

АКТИВАЦИЯ КОДА

Регистрация нового пользователя. Шаг 2

Имя:

Фамилия:

Логин: *


Пароль: *

Подтверждение пароля: *

E-mail: *

Адрес:

Телефон:



Обновить

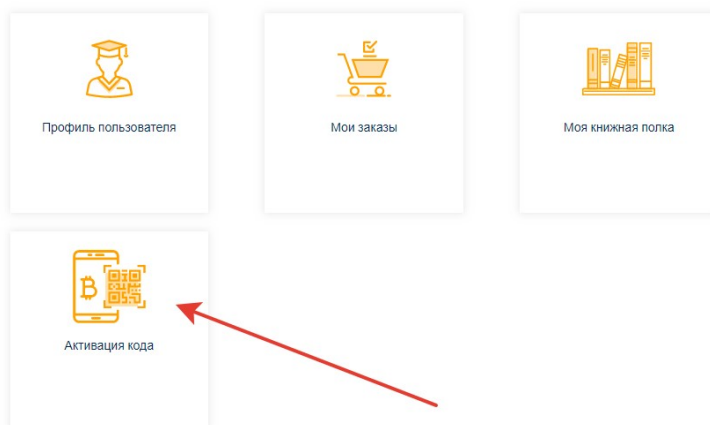
Введите слово на картинке: *

*Поля, обязательные для заполнения.

Регистрация

5. После успешной регистрации выбрать *Активация кода*. В окне активации ввести Ваш код из таблицы.

Личный кабинет



6. Выбрать «Кабинет» и «Книжную полку». Здесь можно найти требуемую книгу.



Личный кабинет

